



VITI ARBO OLI HORTI



Alcune caratteristiche:

- Adattabile al trattore(laterale,destra)telaio o coltivatore
- Velocita' di lavoro fino a 7 km/h
- Ottimo lavoro in qualsiasi tipo di suolo
- Grande affidabilita' del sistema elettro-idraulico
- Bassi costi di manutenzione
- Pressione idraulica regolabile mediante valvola (da 10 a 100 bar). La pressione normale di lavoro va da 50 a 60 bar
- Azionamento idraulico tramite il proprio circuito idraulico del trattore o dalla centralina idraulica indipendente

Equipaggiamento di serie:

- Protezione del palpato
- Palpatore con facili regolazione di sensibilita' e variazione della posizione dell' antenna
- Porta attrezzo parallelo-radiale
- Porta attrezzo parallelogrammo
- Comandi elettrici in cabina
- Lama per diserbo meccanico

Principio di funzionamento:

Braccio elettroidraulico ideato per lavorare e diserbare anche piante di un cm di diametro. Grazie ad un palpato elettronico regolabile e progressivo(il braccio si sposta solamente l'indispensabile per liberare la pianta nel momento giusto)

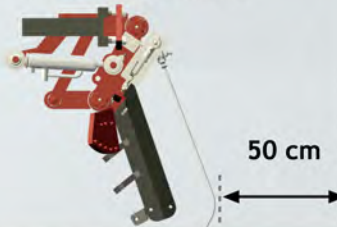
Interceppo aprire:



Interceppo chiuso: (equipaggiato con aratrino)




Interceppo chiuso:



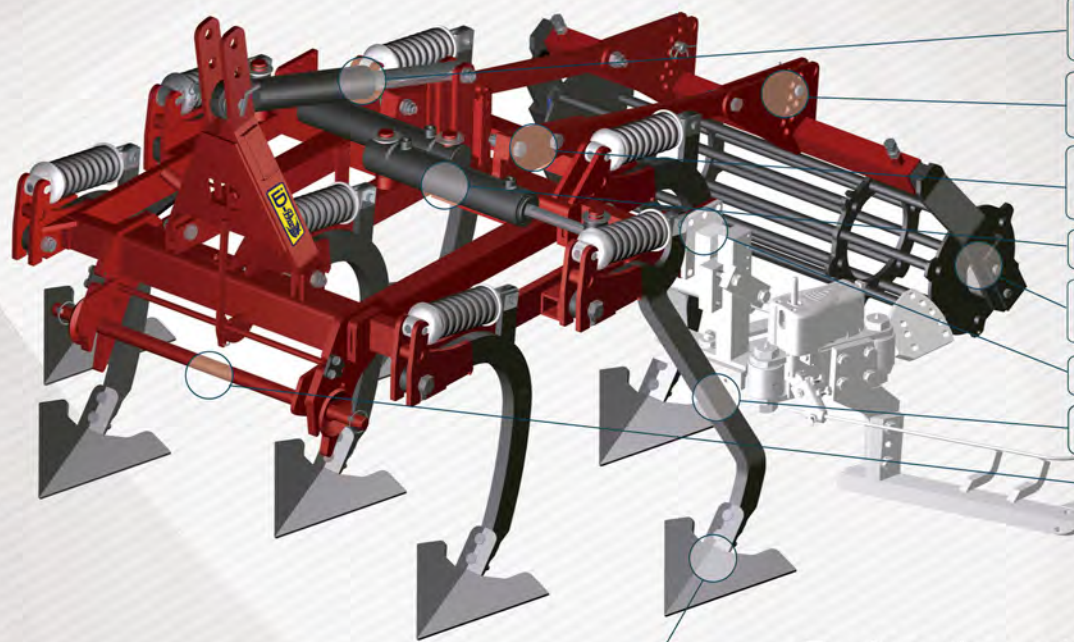
IMPORTATORE ESCLUSIVO PER L'ITALIA

Battini Agri S.r.l. Via dell'Industria, 22/A - 46043 Castiglione delle Stiviere (MN)
ph. +39 0376 638228 / +39 0376 639613 - fax +39 0376 671319 - info@battiniagri.com

BATTINIAGRI.COM
BATTINIAGRIINFORMA.TV



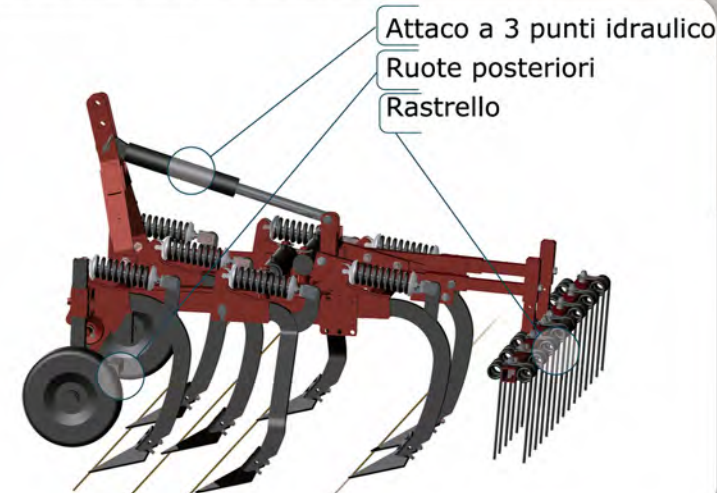
VITI ARBO OLI HORTI



Equipaggiamento di serie:

- Attacco a3 punti regolabile in inclinazione
- Fori per regolazione altezza lavoro del rullo
- Portattrezzi posteriore (per rullo,ruote ecc)
- Estensione idraulica
- Rullo posteriore adattabile ed estensibile
- Portattrezzi laterale (per interceppi)
- Braccio speciale rinforzato
- Attacco rapido

Equipaggiamento optional:



Barre universali in acciaio,larghi 27 cm e molto resistenti all'usura. Fig 7.1

Altri tipi di barre disponibili:

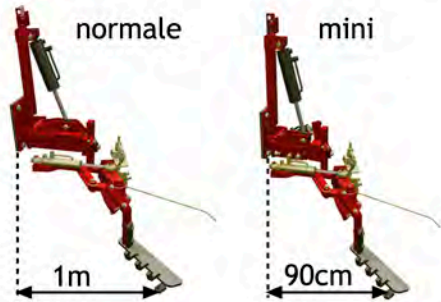


Fig: 7.2 7.3 7.4 7.5
Lavoro: 7.5cm 27cm 34cm 40cm

I modelli e le composizioni disponibili:

Interceppi ventrali

Montaggio laterale destro del trattore



Modello	Descrizione	Per
IA-V	Normale	Trattore da vigna o filari da 2.60 m
IA-V-IE	Normale con inclinazione idraulica	
IA-V-M	Mini	Trattore piccolo o filari da 2.60 m
IA-V-M-IE	Mini con inclinazione idraulica	

Equipaggiamento de serie:

- 1 interceppo destro
- Elevazione idraulica dell'interceppo
- Valvola per connessione idraulica al circuito del trattore, che permette di utilizzare simultaneamente il resto delle funzioni idrauliche.

Equipamimento opcional:

- Centralina idraulica



Telaio con interceppi

Montato sui tre punti posteriori o anteriori



Modello	Descrizione	N° Interceppi	Lavoro della lama (m)	Larghezza filare(m)
CHS-1IA-C1	Piccolo	1	55	≥1.60
CHS-2IA-C1		2	55	1.90-2.60
CHM-1IA-C1	Medio	1	55	≥2.20
CHM-2IA-C1		2	55	2.46-3.35
CHL-1IA-C1	Grande	1	55	≥2.75
CHL-2IA-C1		2	55	3-4.25

Equipaggiamento di serie:

- 1 o 2 interceppi
- Coppia di pneumatici o ruote metalliche
- Centralina idraulica (optional per telaio con un solo interceppo)
- Attacco rapido
- Estensione idraulica


Equipamimento opcional:

- Radiatore olio [1]
- Sedile [2]
- estensione automatica "Davitronic CPI" [3] (autocentrante)
- davitronic informatico "Davitronic CPI-I" [3] (informa riguardo il centramento della macchina nel filare)
- Inclinazione idraulica degli interceppi



Cultivatore con interceppi

Montato sui 3 punti posteriori del trattore



Modello	N° braccia/interceppi	Distanza tra i bracci esterni (m)	Lavoro del rullo (m)	lavoro della lama degli interceppi (m)	larghezza filare (m)
CFP-2-R0-2IA-C1	2/2	0.37	0.65	0.55	1.00-1.40
CFP-3-R0-2IA-C1	3/2	0.50	0.80	0.55	1.45-2.05
CFP-5-R1-2IA-C1	5/2	1.24	0.90-1.45	0.55	1.80-2.20
CXP-7-R2-2IA-C1	7/2	1.28-1.68	1.05-1.55	0.55	2.00-2.40
CXP-7A-R2-2IA-C1	7/2	1.48-1.88	1.05-1.55	0.55	2.30-2.70
CXP-9-R4-2IA-C1	9/2	1.51-2.12	1.30-2.10	0.55	2.50-3.05
CXP-9A-R4-2IA-C1	9/2	1.78-2.33	1.30-2.10	0.55	2.65-3.20
CXP-11-R5-2IA-C1	11/2	2.03-2.58	1.90-2.70	0.55	3.00-3.60
CXP-13-R6-2IA-C1	13/2	2.56-3.12	2.00-3.40	0.65	3.70-4.35

Equipaggiamento di serie:

- 1 o 2 interceppi
- Cultivador estensibile manual (modellos CF)
- Cultivador estensibile idraulico (mod. CX)
- Centralina idraulica (optional per coltivatore con un solo interceppo)

Equipaggiamento opcional:

- Radiatore olio [1]
- Sedile [2]
- estensione automatica "Davitronic CPI" [3] (autocentrante)
- davitronic informatico "Davitronic CPI-I" [3] (informa riguardo il centramento della macchina nel filare)
- Inclinazione idraulica degli interceppi

Accessori comuni a tutti i modelli:



Braccio D + lama piana
(per coltivazioni con impianto a goccia)



Braccio D + lama con code
(di serie in tutti i modelli)



Bracci B + aratrino fisso
(per coprire la pianta in inverno)



Braccio B + lametta
(lavoro intermedio tra aratrino e lama piana)




Braccio C + aratrino regolabile
(per coprire la pianta in inverno)



Braccio retraibile tipo "V"
(per piante con meno 3 anni)



Vomere per lama



Braccio retraibile per braccia B e C



Sistema di sicurezza per braccia B e C



Comando a distanza
(per lavorare manualmente senza palpatore)



Dischiera
A rincalzare o scalzare
Numero dischi(max min)



Rototerra
(da 30,40 o 50 cm di diametro)



Disco rasaerba
(da 50 o 60 cm di diametro)



Schermo termico a propano
disidrata le infestanti



Spollonatrice
(Elimina i getti verdi nel fusto e nel suolo)

