




VITI ARBO OLI HORTI



Equipaggiamento di serie:


- Estensione idraulica
- Sospensione girevole
- Fusibile di sicurezza (anti-shock)
- Elevazione idraulica
- Radiatore olio (optional)
- Centralina idraulica (optional)
- Attacco frontale al trattore
- Attacco posteriore al terzo punto
- 5 coppie di dischi
- Cavalletto di stazionamento



Comandi elettrici in cabina

Alcune caratteristiche tecniche:

- Passa automaticamente i fili di sostegno
- Adattabile a qualsiasi trattore con 40 c.v.
- La regolazione della velocità di rotazione è manuale (giri dei dischi=giri del motore)
- Ammette fino a 9 paia di dischi, per garantire il lavoro su qualsiasi spalliera.
- Le lame sono di alta qualità e resistenza (pradines)
- Equipaggiata da un sistema di guida del filo automatica



BATTINIAGRI
INNOVATION IS AN ATTITUDE

IMPORTATORE ESCLUSIVO PER L'ITALIA

Battini Agri S.r.l. Via dell'Industria, 22/A - 46043 Castiglione delle Stiviere (MN)
ph. +39 0376 638228 / +39 0376 639613 - fax +39 0376 671319 - info@battiniagri.com

BATTINIAGRI.COM
BATTINIAGRIINFORMA.TV




VITI ARBO OLI HORTI



Equipaggiamento di serie:

- Estensione idraulica
- Sospensione girevole
- Fusibile di sicurezza anti-shock
- Elevazione idraulica
- Tiranti di sostegno laterale
- Regolatore di tensione
- Asse di impilamento dischi
- Attacco frontale al trattore
- 5 coppie di dischi da taglio
- Pre-istallazione dell'accoppiamento ai 3 punti
- Cavalletto di stazionamento



Comandi elettrici in cabina

Alcune caratteristiche tecniche:

- Adattabile a qualsiasi trattore con 40 c.v.
- La regolazione della velocità di rotazione è manuale (220 r.p.m approssimativo)
- Ammette fino a 9 paia di dischi, per garantire il lavoro su qualsiasi spalliera.
- Le lame sono di alta qualità e resistenza (acciaio temprato)
- In ogni momento è possibile la trasformazione modello "Basic" il modello "Efic" (lavoro automatico)

Distributore:



EFIC Bi-posizione



EFIC Tri-posizione



BASIC

Tipo di attacco al trattore

-Frontale
-Al 3 Punti

-Frontale
-Al 3 Punti

-Frontale

Posizione di lavoro della testa

-Davanti/dietro al trattore

-Davanti/dietro al trattore
-Ventrale

-Posteriore al trattore

Apertura in ogni po

-Automatica
-Manuale (joystick elettrico)

-Automatica
-Manuale (joystick elettrico)

-Manuale (joystick elettrico)

Flusso idraulico

45 lit/min

45 lit/min

30 lit/min

Centralina idraulica + radiatore

Optional

Di serie (60 litri)

Optional

Numero dischi (max min)

5-9

5-9

3-9

Peso (con 5 paia di dischi)

480

650

410

Equipaggiamenti optional: “EFIC” ▲ “BASIC” ■



Coppia di dischi per taglio inferiore

Ref. PDF ▲




Coppia dischi aggiuntivi

Ref. PDA ▲



Coppia di ruote d'apertura

Ref. PRA ▲ ■



Kit di accoppiamento frontale al trattore

Ref. KIT-F ▲ ■



Coppia di barre per taglio laterale

Ref. PBL ▲ ■



Centralina idraulica da 60 litri

Ref. C7 ▲ ■



Radiatore olio

Ref. A15 ▲ ■



Kit solleva-sarmenti

Ref. PLS ▲ ■



Kit di accoppiamento posteriore ai 3 punti

Ref. KIT-P ▲ ■



Coppia dischi piani

Ref. PDP ■

